

“食の安全・安心に貢献”

生活者の皆さまに、新鮮で安心な商品を
提供するシステムを開発

2010年 9月 8日（水）

大阪証券取引所 ヘラクレス市場
（銘柄コード： 2493）



**イーサポートリンクは
生鮮流通を効率化させるためのシステムを
開発・推進している企業です！**

“食の安全・安心”へ

生鮮品のトレーサビリティを確立し、生活者の皆様に
新鮮で安心な商品をお届けすることに貢献しています。



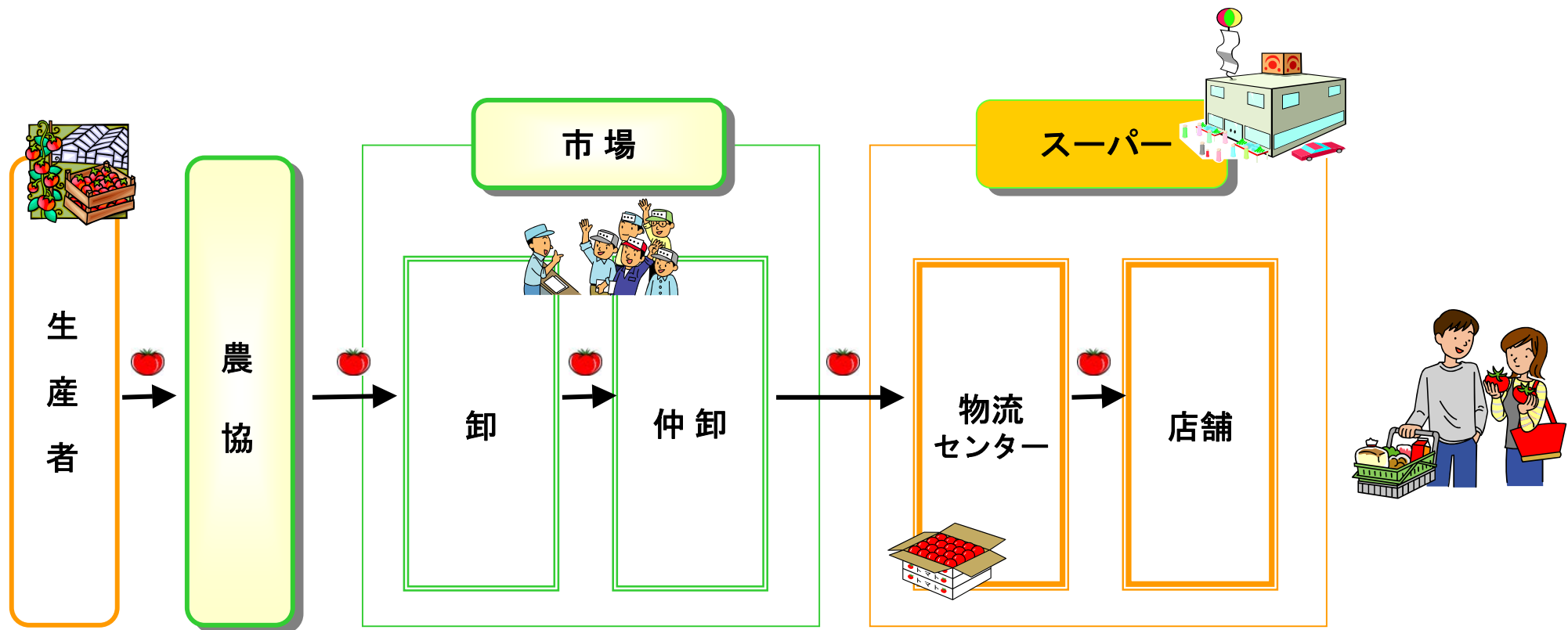
サポ君



イー君

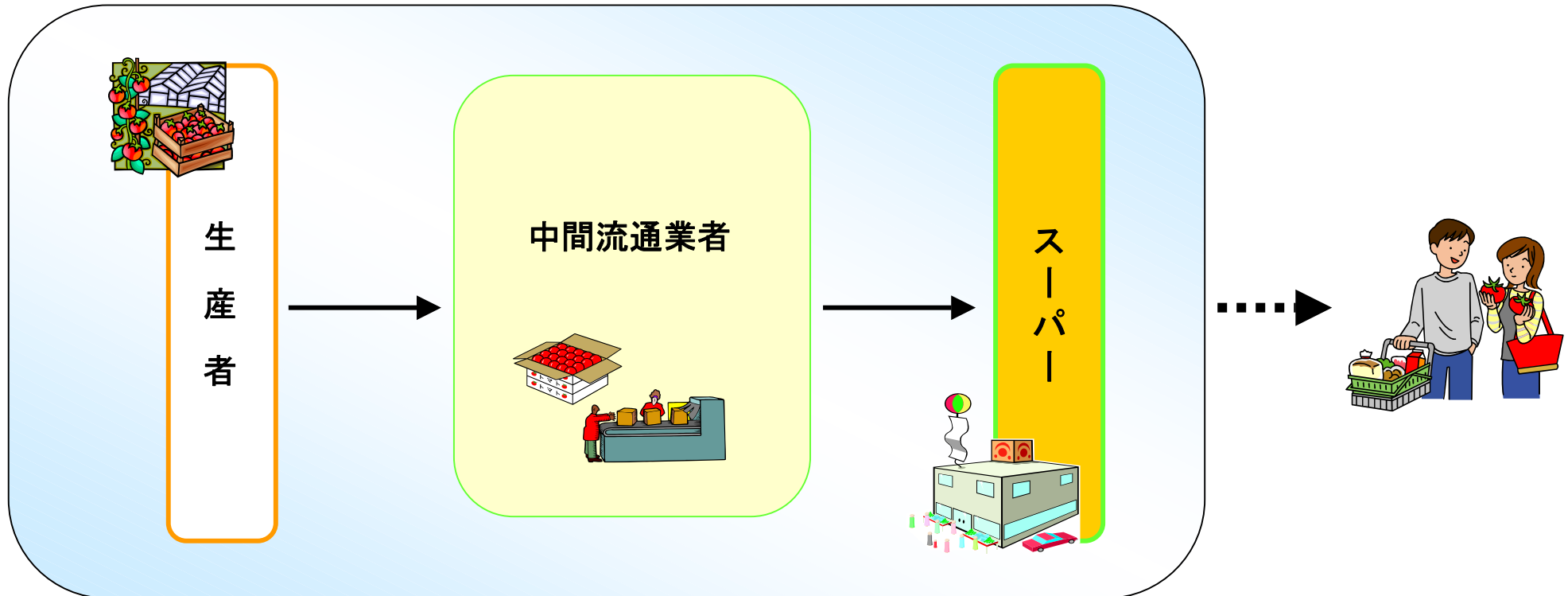
(イー君・サポ君は、当社HP～トップページの「バナナ物語」の中で紹介していますので、ご覧ください。)

野菜や果物がスーパーの店頭で並ぶまで (一般的な流通経路)



注: この図解はあくまでイメージ図で、全ての取引がこの限りではありません。

生産者からスーパーの店頭に出るまでの一連の流通作業をサポート

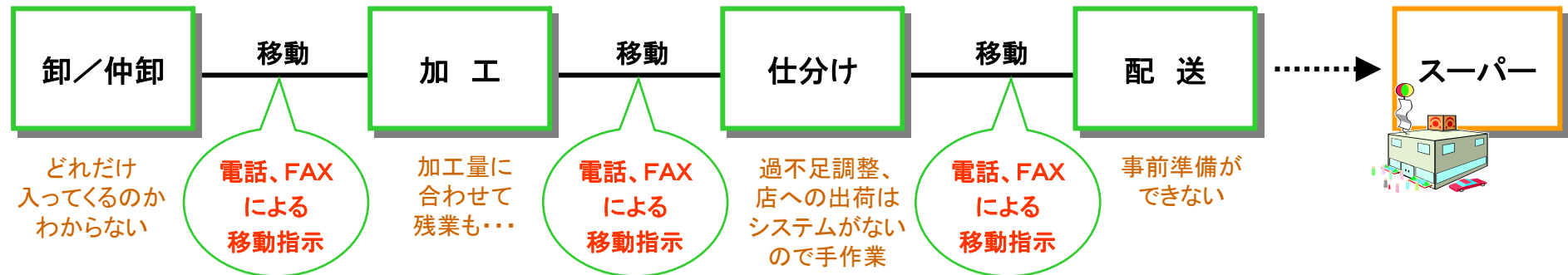


イーサポートリンク株式会社

生鮮青果物流通の現状

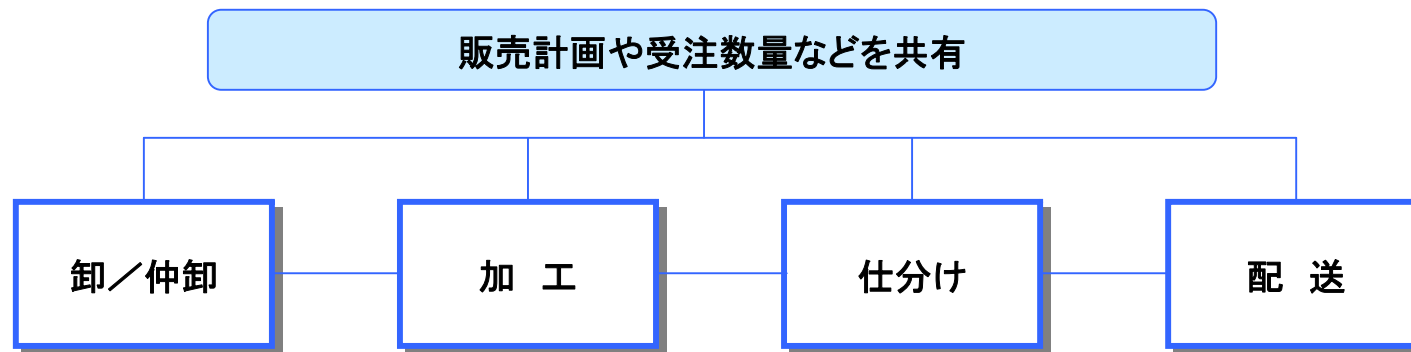


◆ 従来の問題点



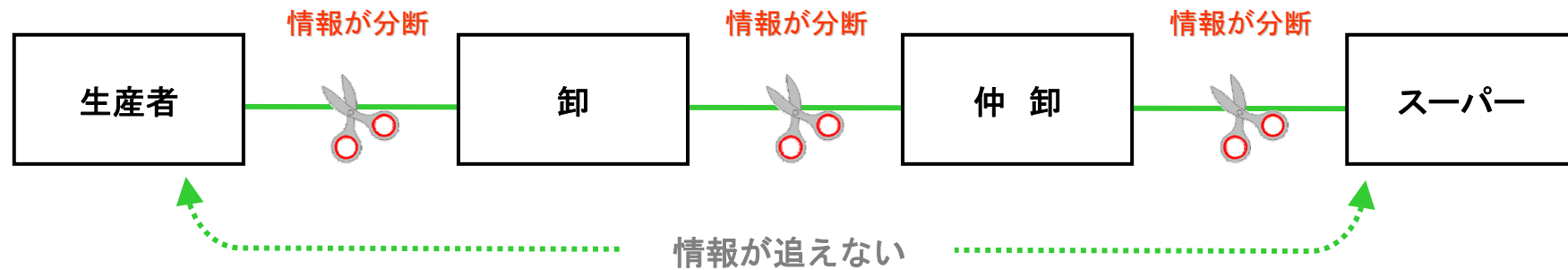
事前準備ができず、色々な“ムダ”“ムラ”“ムリ”が発生

◆ イーサポートリンクのシステムを利用した場合



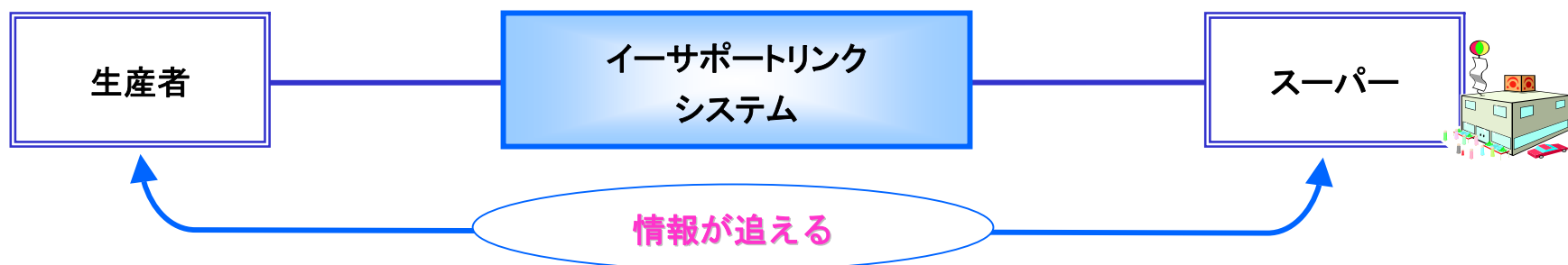
全体管理により、商品の安定供給を可能にします

◆ 従来の問題点



商品の情報が分断されてしまい、問題が起きても容易に情報をたどることができない

◆ イーサポートリンクのシステムを利用した場合



システムで全ての情報を共有することができるので、情報追跡も可能！



ビジネス展開

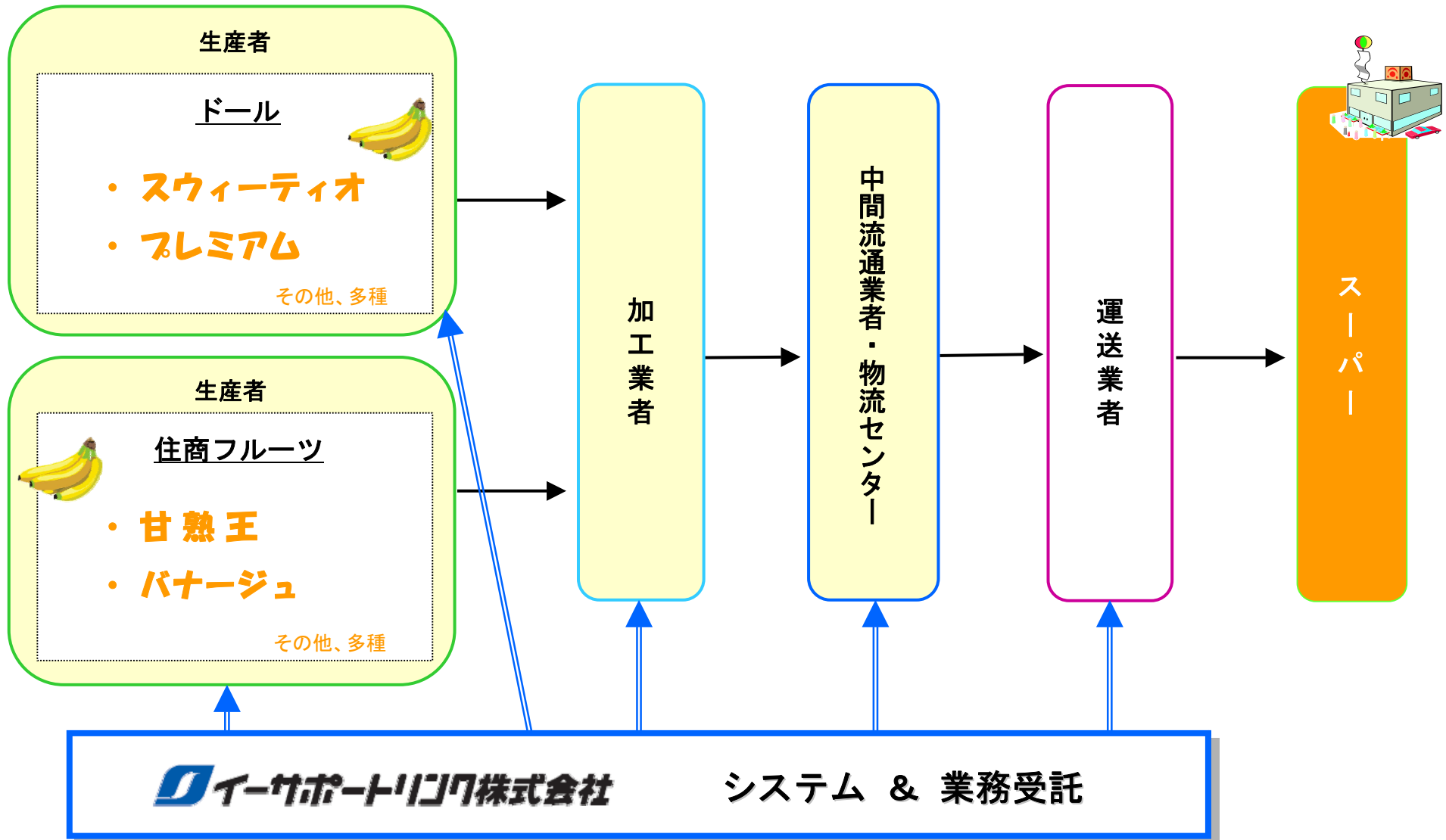
3つのビジネスを展開



輸入青果物生産者の効率的流通をサポートするビジネス

基幹ビジネス

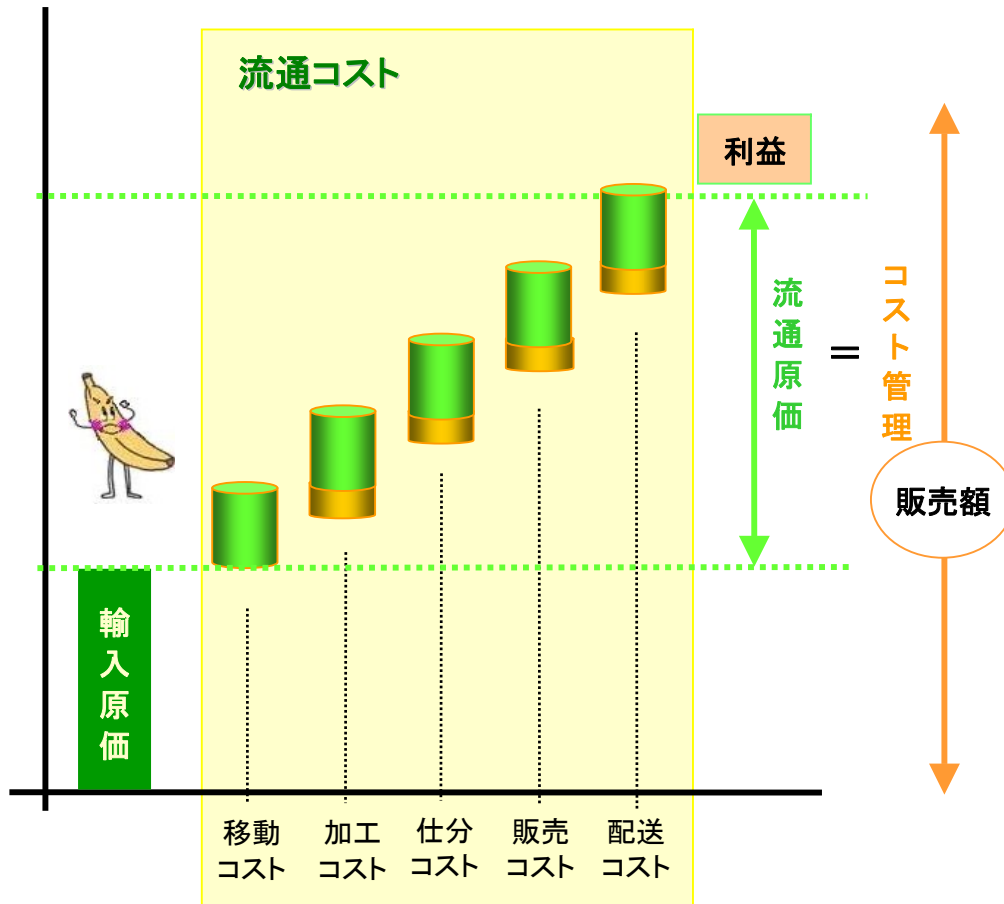
青果物流通を情報面からサポートし、“ムダ”や“欠品”を最小限に抑制



注：この図解はあくまでイメージ図で、全ての取引がこの限りではありません。

流通過程全体をシステム管理するので、重複作業などの「ムダ」を減らすことが可能

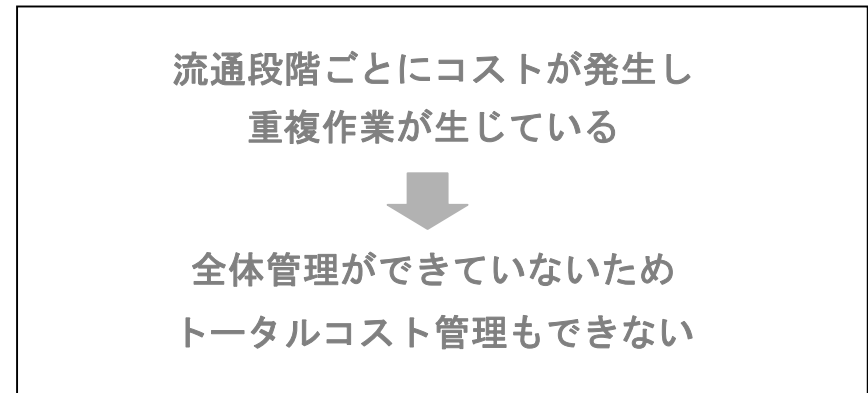
◆ 従来の流通工程



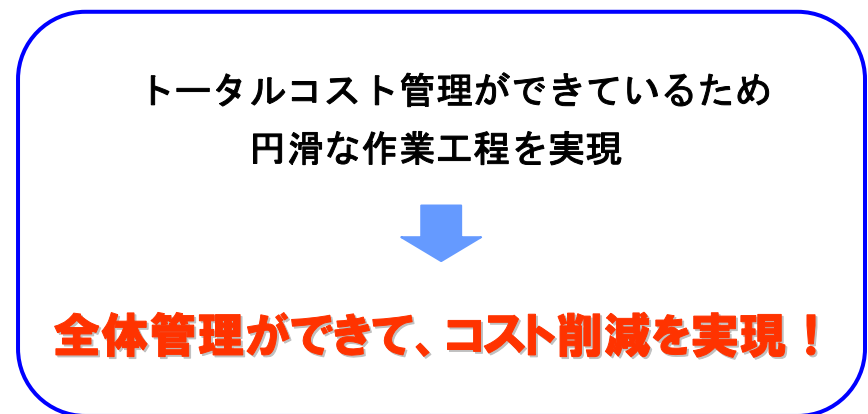
<その他>

- ・保管料
- ・在庫保管料
- ・返品コスト
- ・加工賃
- ・中間廃棄コスト
- ・販促費
- ・品質管理料
- ・仕分料
- ・クレームコスト
- ・販売手数料

◆ 従来の問題点




◆ イーサポートリンクのシステムを利用した場合

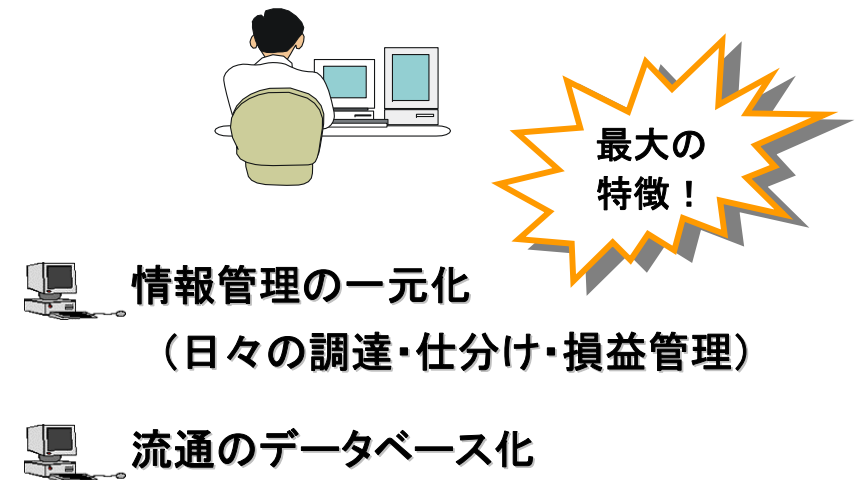


調達支援ビジネス

スーパーの仕入れ担当者は、発注・納品・返品情報をシステム上で瞬時に把握



イーサポートリンクの「生鮮MDシステム」なら、日々の仕入れ情報が見えます！



イーサポートリンクが「生鮮MDシステム」で仕入れ担当者の調達戦略をサポート！

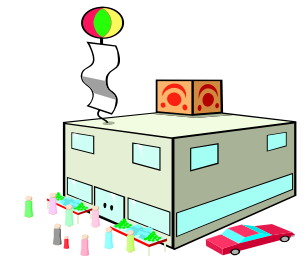

販売支援ビジネス

① 生活者（消費者）は、安全・安心を求めている



② 生産者は、生産努力が報われていない
リスクに見合う収益が得られない

③ スーパーと生産者が直接コミュニケーションを取れる手段がない



**安全・安心を担保した“ブランド”の育成
年間を通じて幅広いマーケティングを支援
＜いつも並んでいる「安全のブランド」＞**

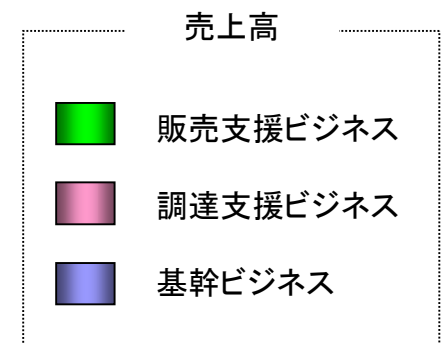
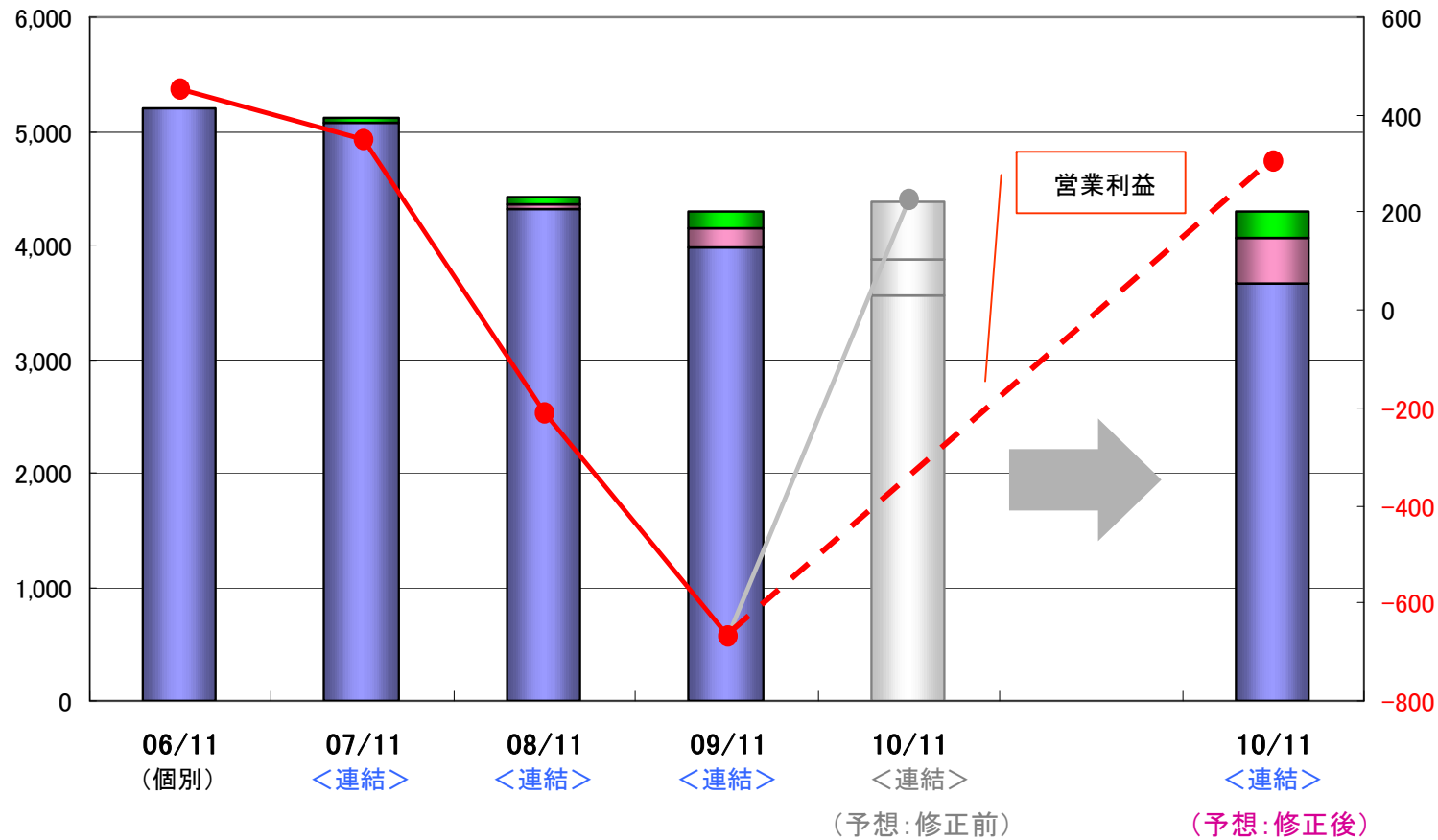
業績・株主還元



業績推移

売上高
(百万円)

営業利益
(百万円)





青森県産りんごの100%ストレートジュース



* 1株～9株 . . . 6本

* 10株以上 . . . 12本

毎年5月31日現在の株主名簿に記載または記録された1株以上保有の株主様を対象とします。

お届けするりんごジュースは、連結子会社である(株)農業支援において、日頃から“安全・安心”で“おいしい”りんご作りに取り組んでいる青森県弘前市を中心とした『岩木山りんご生産出荷組合』のりんごを使用し作られた100%ストレートジュースです。

<2010年8月31日現在>

株価推移



✓ 投資単位	1株	✓ PER (予想)	5.4倍
✓ 一株当り利益	7,214.38円 (予想)	✓ PBR	1.4倍

■ 本日の説明内容のまとめ ■

1. イーサポートリンク株式会社は、生活者の皆様に新鮮で安心な商品を提供するシステムを開発している会社です。
2. 2010年11月期の業績予想を上方修正。収益は回復傾向にあります。
3. 株主優待品は、株主の皆様から好評です。
今後も、株主様を重視し、株主優待制度は引き続き継続してまいります。

2010/11期 第2四半期決算概要

(単位: 百万円、%)

	09/11上期		10/11上期		前年 同期比
	金額	売上比	金額	売上比	
売上高	2,006	100.0%	2,084	100.0%	103.9%
売上原価	1,815	90.5%	1,424	68.3%	78.5%
売上総利益	191	9.5%	659	31.7%	345.4%
販売費及び一般管理費	718	35.8%	522	25.1%	72.7%
営業利益	△ 527	—	137	6.6%	—
営業外損益	△ 5	—	0	—	—
経常利益	△ 533	—	136	6.5%	—
特別損益	18	0.9%	0	0.0%	2.6%
税引前四半期純利益	△ 515	—	136	6.6%	—
法人税等	4	0.2%	3	0.2%	78.7%
少数株主持分損益	△ 12	—	△ 3	—	—
四半期純利益	△ 507	—	136	6.6%	—
1株当たり四半期純利益	△ 17,449.32円		3,784.12円		

※百万円未満切捨てで表記

貸借対照表

(単位:百万円)

	09/11期末	10/11上期末	増減額
【流動資産】	1,138	1,634	495
【固定資産】	1,241	1,099	△ 142
有形固定資産	225	230	5
無形固定資産	767	650	△ 116
投資その他の資産	249	217	△ 31
【繰延資産】	6	8	2
資産合計	2,387	2,742	355
【流動負債】	1,103	925	△ 178
【固定負債】	687	587	△ 100
負債合計	1,790	1,512	△ 278
資本金	2,471	2,721	249
【資本剰余金】	370	620	249
【利益剰余金】	△ 2,248	△ 2,111	136
【その他】	2	0	△ 3
純資産合計	596	1,230	633
負債純資産合計	2,387	2,742	355

※百万円未満切捨てで表記

当資料に記載されている内容は、資料作成時点の入手可能な情報に基づき、当社で判断したものであります。

予想に内在する様々な不確定要因や外部環境等の変化等により、実際の業績と異なる可能性がありますので、ご承知おきください。

【本件に関するお問い合わせ】

イーサポートリンク株式会社

管理グループ 人事総務部広報課

TEL: 03-5979-0784 E-mail: IR@e-supportlink.co.jp